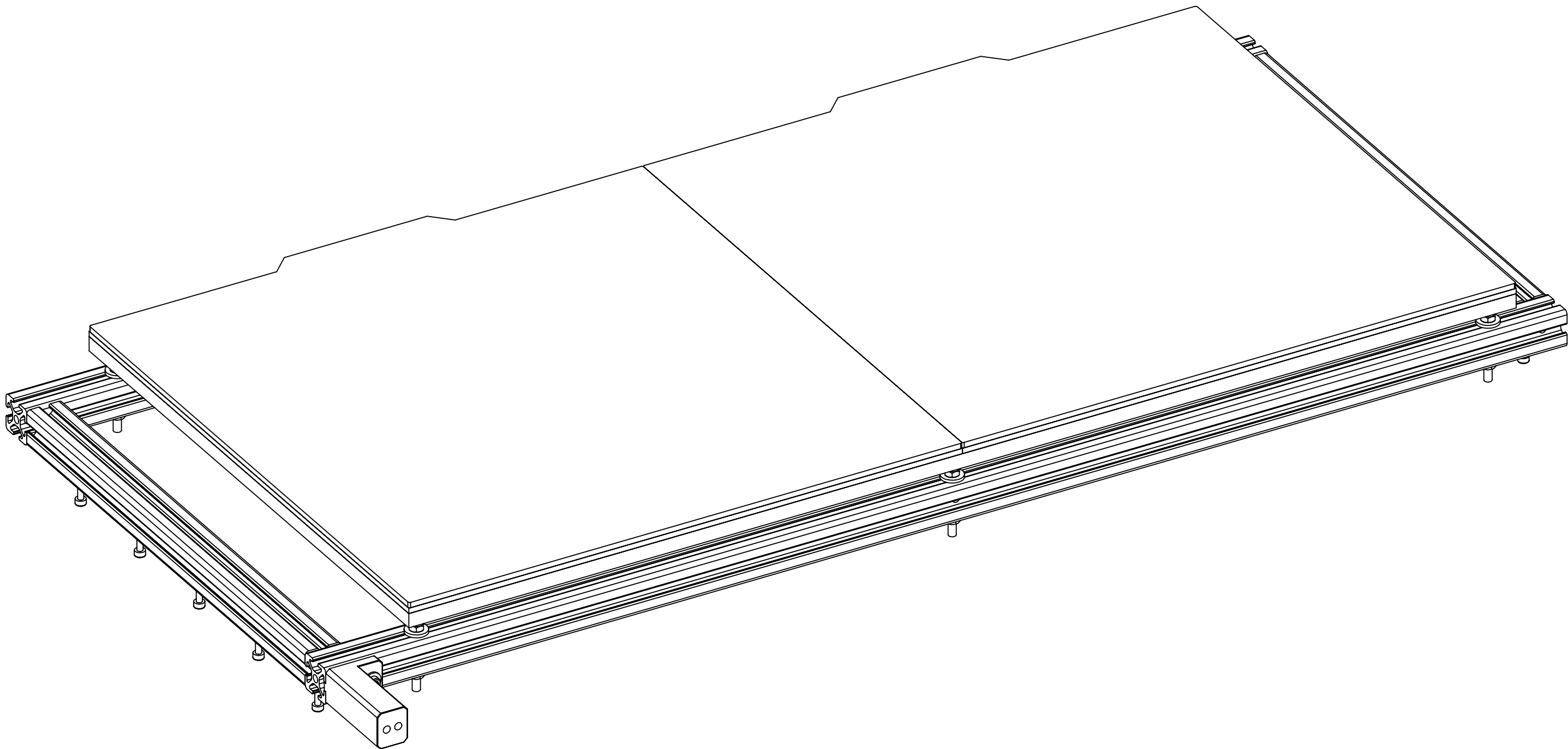
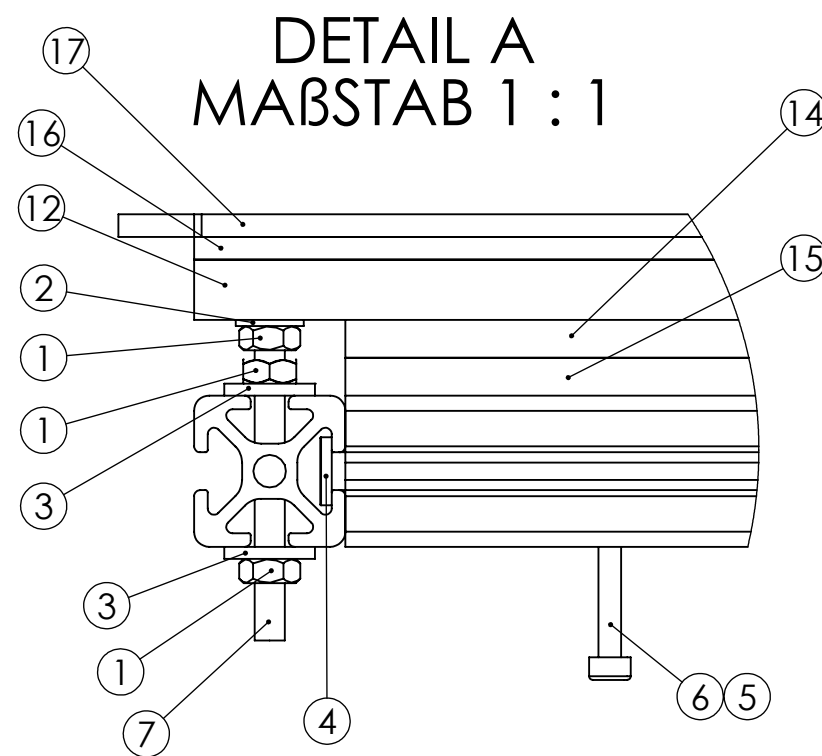
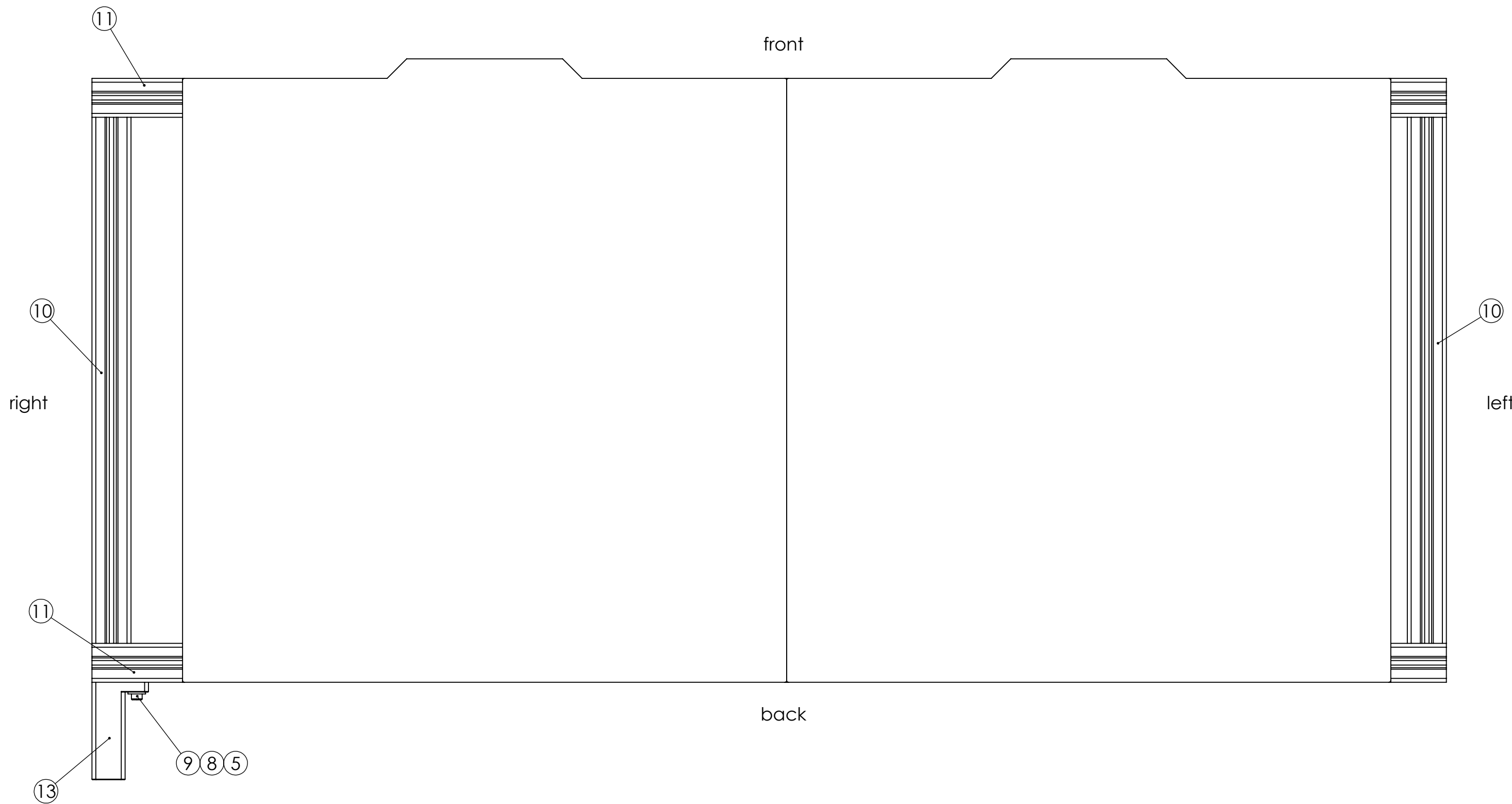
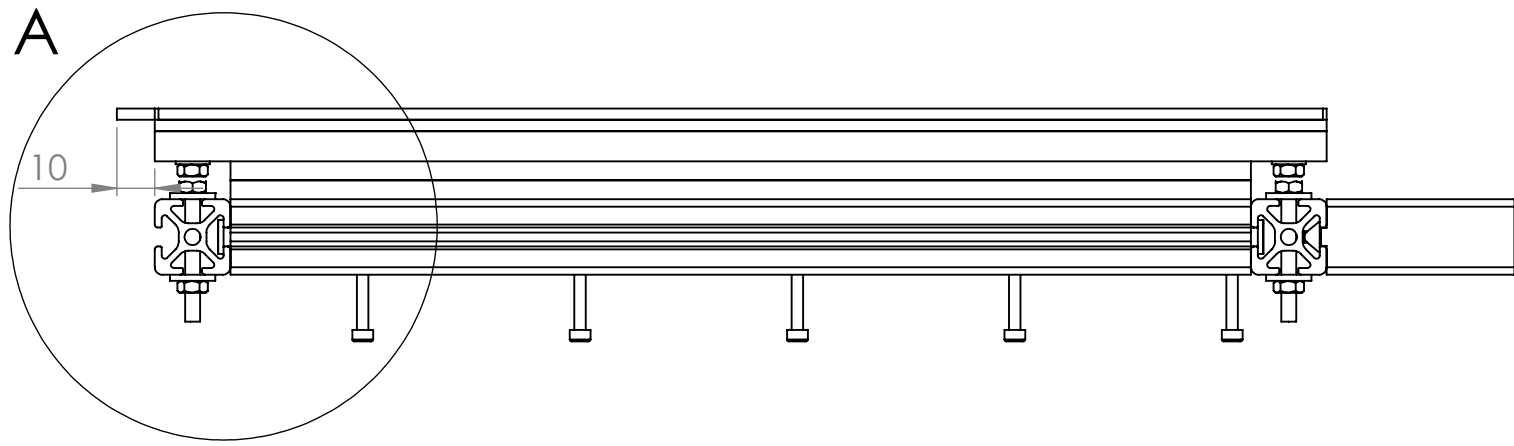
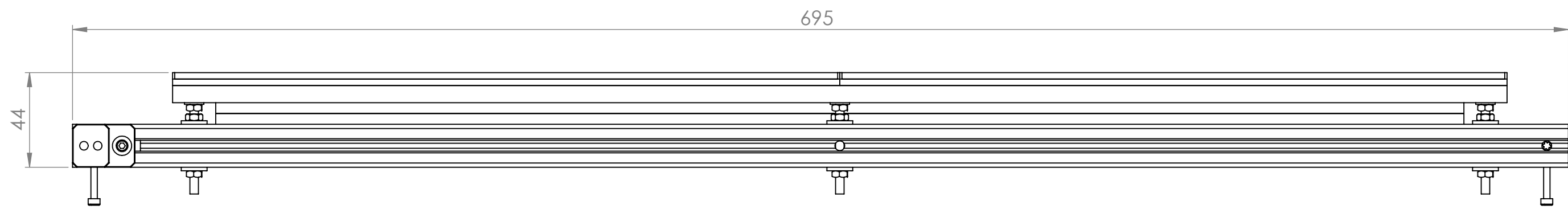


Wir reservieren uns alle Rechte in diesem Dokument und für alle Änderungen.  
This document is a technical drawing and is not to be used for any other purpose.  
Tous droits réservés. Toute réimpression ou utilisation non autorisée sans la permission écrite de la société est formellement interdite.  
Dieses Dokument ist unser geistiges Eigentum. Es darf ohne unsere ausdrückliche Genehmigung weder kopiert, vervielfältigt oder sonstwie in irgendeiner Form reproduziert werden. Die Weitergabe an Dritte ist ebenfalls ohne unsere schriftliche Genehmigung ausdrücklich untersagt.



17	2	200-023	Stahlflexplatte 310x310	Stahl	
16	2	200-022	Magnetfolie 310x310	Stahl	
15	2	200-021	Isolation 290x270x7	Kunststoff	
14	1	200-020	Silikon Heizmatte 580x270	Kunststoff	
13	1	100-057	E-Kettenhalter	ASA	
12	1	100-038	Aluplatte 310x620	Aluminium	
11	2	100-037	Profil 5 20x20 L=695		
10	3	100-036	Profil 5 20x20 L=270		
9	1		Zylinderschraube m. i-6kt M3x12	St-8.8	
8	1		U-Scheibe dick M3	Stahl 140 HV	
7	6		Senkschraube m. Schlitz M4x50	St-4.8	
6	10		Zylinderschraube m. i-6kt M3x20	St-8.8	
5	11		Nutenstein 5; St M3	Stahl	
4	6		Zyl.Schraube I-6rd m.extrem niedrigem Kopf M5x16	St-10.9	
3	12		U-Scheibe dick M4	Stahl 140 HV	
2	6		U-Scheibe klein M4	Stahl 140 HV	
1	18		6-kt. Mutter 0.8 M4	St-8	
Pos.	Stk.	Artikel- Nr.	Benennung	Material	Index
Material:			Oberfläche:	Bemerkung:	
			Allgemeintoleranzen nach:	Gewicht:	
				16.42 kg	
Änderungen:					
Bezeichnung: Zusammenstellung Heizbett				Erstellt	Kul
				Geprüft	27.12.2019
				Freigegeben	
<b>Marcel Kull</b>			Format A1	Maßstab 1:2	Blatt / Anzahl 1 / 1
					100-039